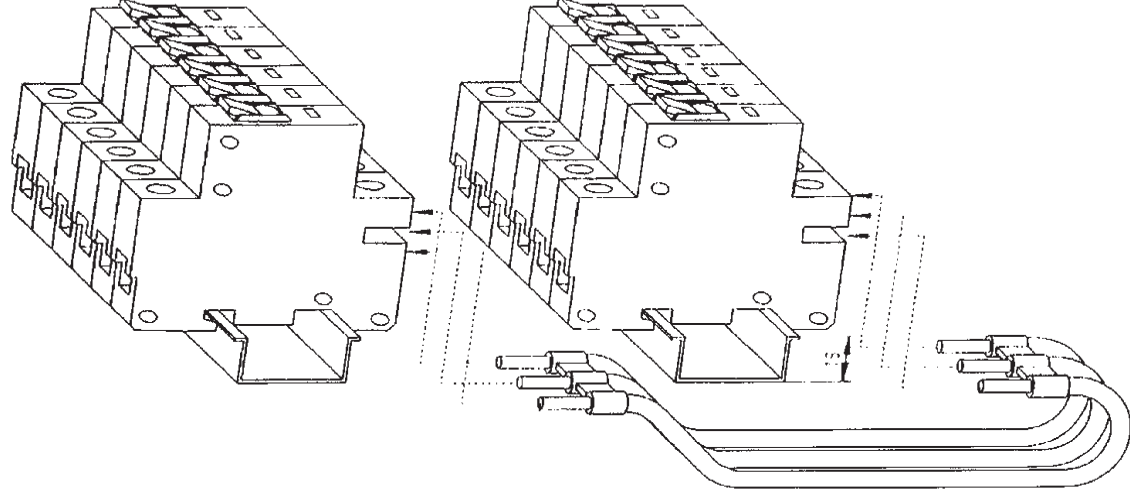


Řadové propojky - prefabrikované

Určeno pro nosné lišty DIN (35mm) stavební výšky 7,5, 10 a 15mm


Obj. číslo	Počet pólů	Rozteč řady	Barevné provedení vodiče/vodičů
RV 1125	1	125	černý
RV 1138	1	138	černý
RV 1150	1	150	černý
RV 1250	1	250	černý
RV 1125B	1	125	modrý
RV 1138B	1	138	modrý
RV 1150B	1	150	modrý
RV 1250B	1	250	modrý
RV 2125	2	125	2x černý
RV 2138	2	138	2x černý
RV 2150	2	150	2x černý
RV 2250	2	250	2x černý
RV 2125B	2	125	1x černý, 1x modrý
RV 2138B	2	138	1x černý, 1x modrý
RV 2150B	2	150	1x černý, 1x modrý
RV 2250B	2	250	1x černý, 1x modrý
RV 3125	3	125	3x černý
RV 3138	3	138	3x černý
RV 3150	3	150	3x černý
RV 3250	3	250	3x černý
RV 4125B	4	125	3x černý, 1x modrý
RV 4138B	4	138	3x černý, 1x modrý
RV 4150B	4	150	3x černý, 1x modrý
RV 4250B	4	250	3x černý, 1x modrý



 **EROCOMM**

EUROVARIO -

Vaše spojení s budoucností

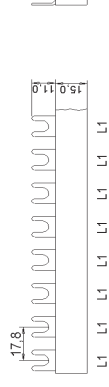


 **FTG**

EUROVARIO - přehled objednacích čísel (výťah z katalogu)

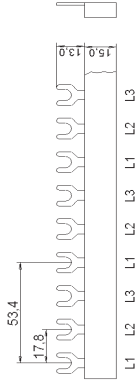
Standardní provedení

Rozteč	Počet pólů	Počet praporečů									
		Tvar praporece	Průřez	2	6	9	12	13	18	20	24
*17,8	1	G	10	ES 10210	ES 10610	ES 10910	ES 11210	ES 11310	ES 11810	ES 12010	ES 12410
			16	ES 10216	ES 10616	ES 10916	ES 11216	ES 11316	ES 11816	ES 12016	ES 12416
		S	10	ES S10210	ES S10610	ES S10910	ES S11210	ES S11310	ES S11810	ES S12010	ES S12410
			16	ES S10216	ES S10616	ES S10916	ES S11216	ES S11316	ES S11816	ES S12016	ES S12416



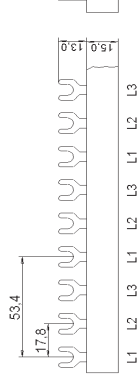
Standardní provedení

Rozteč	Počet pólů	Počet praporečů									
		Tvar praporece	Průřez	6	9	11	12	13	14	15	16
*17,8	3	G	10	ES 30610	ES 30910	ES 31110	ES 31210	ES 31310	ES 31410	ES 31510	ES 31610
			16	ES 30616	ES 30916	ES 31116	ES 31216	ES 31316	ES 31416	ES 31516	ES 31616
		S	10	ES S30610	ES S30910	ES S3110	ES S31210	ES S31310	ES S31410	ES S31510	ES S31610
			16	ES S30616	ES S30916	ES S3116	ES S31216	ES S31316	ES S31416	ES S31516	ES S31616



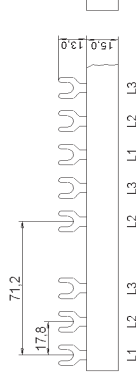
Standardní provedení

Rozteč	Počet pólů	Počet praporečů									
		Tvar praporece	Průřez	17	18	19	20	21	24	26	
*17,8	3	G	10	ES 31710	ES 31810	ES 31910	ES 32010	ES 32110	ES 32410	ES 32610	
			16	ES 31716	ES 31816	ES 31916	ES 32016	ES 32116	ES 32416	ES 32616	
		S	10	ES S31710	ES S31810	ES S31910	ES S32010	ES S32110	ES S32410	ES S32610	
			16	ES S31716	ES S31816	ES S31916	ES S32016	ES S32116	ES S32416	ES S32616	



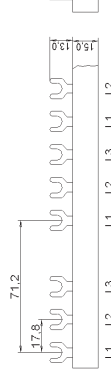
Pro kombinace RCBO (s vynecháním L1)

Rozteč	Počet pólů	Počet praporečů									
		Tvar praporece	Průřez	8	9	11	12	13			
*17,8	3	G	10	ES F15L5	ES F16LS16	ES F16LS	ES F18LS	ES F19LS	ES F10LS		
			16	ES F15LS16	ES F16LS16	ES F16LS16	ES F18LS16	ES F19LS16	ES F10LS16		



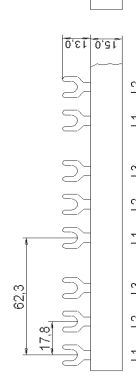
Pro kombinace RCBO (bez vynechání L1)

Rozteč	Počet pólů	Počet praporečů									
		Tvar praporece	Průřez	8	9	11					
*17,8	3	G	10	ES F15LS16 So	ES F16LS16 So	ES F16LS So	ES F18LS So				
			16	ES F15LS16 So	ES F16LS16 So	ES F16LS16 So	ES F18LS16 So				



Pro kombinace 3P jistič s pom. kontaktem H1

Rozteč	Počet pólů	Počet praporečů									
		Tvar praporece	Průřez	6	9	12					
*17,8	3	G	10	ES G30610H1P	ES G30910H1P	ES G31210H1P					
			16	ES G30616H1P	ES G30916H1P	ES G31216H1P					



*Všechny běžně používané jističe mají rozteč pólů 17,8 mm.
Je možno dodat též prvky EUROVARIO s roztečí praporečů 17,6, 18 a 27 mm.
Individuální sestavení propojení pólů je možné již pro malé série (od 50ks), vč. individuálního popisu (loga) na plastovém držáku s bérten.