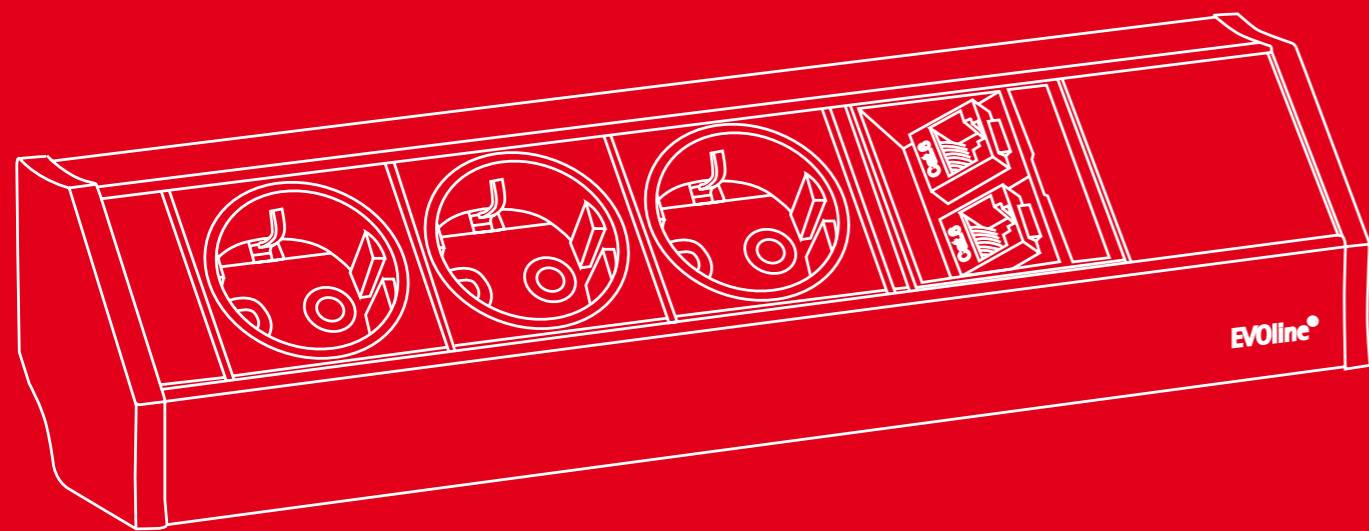


EVOLine®

the e-place design





Das Prinzip.

Horizontale oder vertikale Energie-, Daten-, Multimedia- und Lichtversorgung

verpackt in einem form-schönen Aluminiumprofil.



Die Anwendung.

Längenvariabel, passend wählbar zu Ihrem Mobiliar.


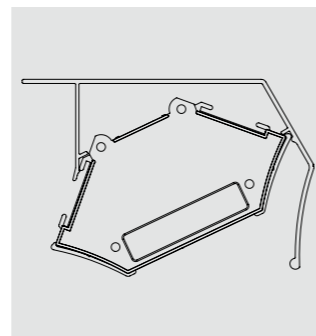
Das Besondere.

Integrierte Beleuchtungen setzen optische Akzente. Siehe Seite 146 -147



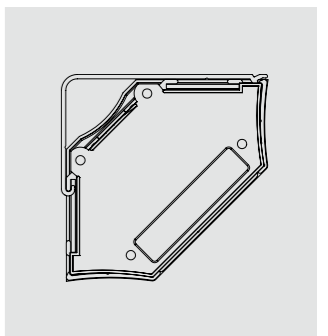
Flachprofil
Befestigung für EnviroLight. Länge passend zum Profil V-Dock. Abb. ähnlich.

Bestellnummer:
9331 0600 0000



Winkelprofil
Befestigung für V-Dock. Länge: Standard 100 mm oder Länge passend zum Profil

Bestellnummer:
9331 0610 0000



Oberflächenvarianten



Silber

ALANOX®

ALANOX® - Edelstahloptik Aluminium erscheint im gewohnten Glanz von Edelstahl! Ein besonderer Schliff, kombiniert mit einer speziellen Einfärbung der Eloxal-schicht, verleiht den Profilen die entsprechende Edelstahloptik und verhindert sichtbare Fingerabdrücke.

Technische Änderungen vorbehalten.

EVoline® V-Dock Individuell

Neben den EVoline® V-Dock Standardversionen haben Sie die Möglichkeit Ihren EVoline® V-Dock individuell zu bestücken. Wählen Sie dazu ein Leergehäuse Seite 139 sowie aus einem breit gefächerten Modulprogramm. **Beachten Sie die EVOLINE® Bestellhinweise auf Seite 136 - 137**



Steckdosen Module

Seite 200 - 219



Daten Module

Seite 220 - 239



Multimedia Module

Seite 240 -255



Schalter und Taster Module

Seite 256 - 261



Schutz Module

Seite 262 - 265

1 Auswahl
EVoline®
V-Dock Profil
Seite 139



Leergehäuse EVoline® V-Dock

Bestellnummer:
9330 5600 0000




Winkelprofil

Bestellnummer:
9331 0610 0000

2 Auswahl
EVoline®
Module
Seite 201 - 271



3 x Steckdose
VDE
Bestellnummer:
9330 0090 0000



Daten Modul
CAT 6
Bestellnummer:
9330 3920 0000

3 Auswahl
EVoline®
Netzanschluss
Seite 220 - 221



Netzanschluss
Modul
Bestellnummer:
9330 9510 0000


4 Ihr
individueller
EVoline®
V-Dock



5 Auswahl
EVoline®
Zubehör
Seite 281 - 287



EVoline®
Cable-
Management
zum Schutz
von Kabel-
zuleitungen
Seite 272- 279



Alle Längenangaben der Anschlussleitungen werden gemessen ab der Einbauposition der Module im Profil.

Achtung bei der Modulauswahl:

Profilnummer bestimmt die zulässige Kombination von Modulen und Profilen.

EVoline® Profiltypen	Nr.
EVoline® Dock	1
EVoline® U-Dock	2
EVoline® Port	3
EVoline® Port Lounge	4
EVoline® Vertical	5
EVoline® SubDesk	6
EVoline® Caddy	7
EVoline® FlipTop	8
EVoline® V-Dock	9

Bestellhinweis:
Nach Ihrer Bestellung erhalten Sie eine Produktzeichnung, die Sie mit Ihrer Unterschrift freigeben.
So werden Falschbestellungen vermieden.

Für Ihre Bestellungen gelten unsere allgemeinen Verkaufsbedingungen.
www.schulte.com

Technische Änderungen vorbehalten.

Die Ware ist nicht mit EAN-Code ausgezeichnet.
Auf Wunsch bitte gesondert bestellen.


EVoline® V-Dock

EVoline® V-Dock Individuell

Artikel	Abbildung	Ausführung	Best.-Nr.
EVoline® V-Dock CUISINE Gehäuse aus Aluminium drei Steckdosen, 0°, 16 A, mit Berührungsschutz Deutschland, Österreich 2) festes Netzanschlusskabel 2,5 m Stecker lose beigelegt		silberfarben eloxiert**	1593 6000 1300
EVoline® V-Dock DATA SMALL Gehäuse aus Aluminium drei Steckdosen, 0°, 16 A, mit Berührungsschutz Deutschland, Österreich 2) festes Netzanschlusskabel 3,0 m zwei Modular-Adapter für Patchkabel RJ 45 auf RJ 45, 1:1 verschaltet, CAT6 geschirmt		silberfarben eloxiert**	1593 6000 2300
EVoline® V-Dock MULTIMEDIA Gehäuse aus Aluminium drei Steckdosen, 0°, 16 A, mit Berührungsschutz Deutschland, Österreich 2) festes Netzanschlusskabel 3,0 m zwei Modular-Adapter für Patchkabel RJ 45 auf RJ 45, 1:1 verschaltet, CAT6 geschirmt eine VGA 15-pol. HDD Buchse, eine Audio-Klinkenbuchse 3,5 mm, eine USB 2.0, Typ A Buchse, jeweils 3,0 m Kabel mit Stecker		silberfarben eloxiert**	1593 6000 3300

Befestigung durch Winkelprofil
siehe Seite 135

Befestigungs-Zwinge, Fuß oder
Befestigungs-Sets,
siehe Seite 280 - 287

Artikel	Abbildung	Ausführung	Best.-Nr.
Kombinieren Sie einfach im Basisprofil die Module Ihrer Wahl! Dank der Modulbauweise des EVoline® V-Dock haben Sie die Möglichkeit, individuelle Modelle nach Ihren Wünschen zusammen- zustellen.			
Weitere Informationen zum Thema "So bestellen Sie EVoline®" finden Sie auf der Seite 136 -137			
Leergehäuse EVoline® V-Dock*** Gehäuse aus Aluminium Befestigung durch Montagewinkel, siehe Seite 134 - 135 Befestigungs-Zwinge, Fuß oder Befestigungs-Sets, siehe Seite 280 - 287		silberfarben eloxiert	9330 5600 0000
		edelstahlfarben eloxiert ALANOX®	9330 8460 0000

Befestigung durch Winkelprofil
siehe Seite 135

Befestigungs-Zwinge, Fuß oder
Befestigungs-Sets,
siehe Seite 280 - 287

** Lagerware, kurzfristig lieferbar

2) Welcher Einsatz welcher Steckdose in welchem Land
verwendet wird, entnehmen Sie bitte der Ländertabelle
auf Seite 203

*** auf Anfrage lieferbar, Lieferzeit bitte erfragen

Welcher Einsatz welcher Steckdose in welchem Land
verwendet wird, entnehmen Sie bitte der Ländertabelle
auf Seite 203

Schulte Elektrotechnik
GmbH & Co. KG

Postfach 2732/2708
D-58477 Lüdenscheid

Jüngerstraße 21
D-58515 Lüdenscheid

Telefon +49 (0) 23 51 / 94 81-0
Telefax +49 (0) 23 51 / 4 26 58
E-mail info@schulte.com

www.schulte.com

schulte
elektrotechnik

www.schulte.com

6040 0510 0000